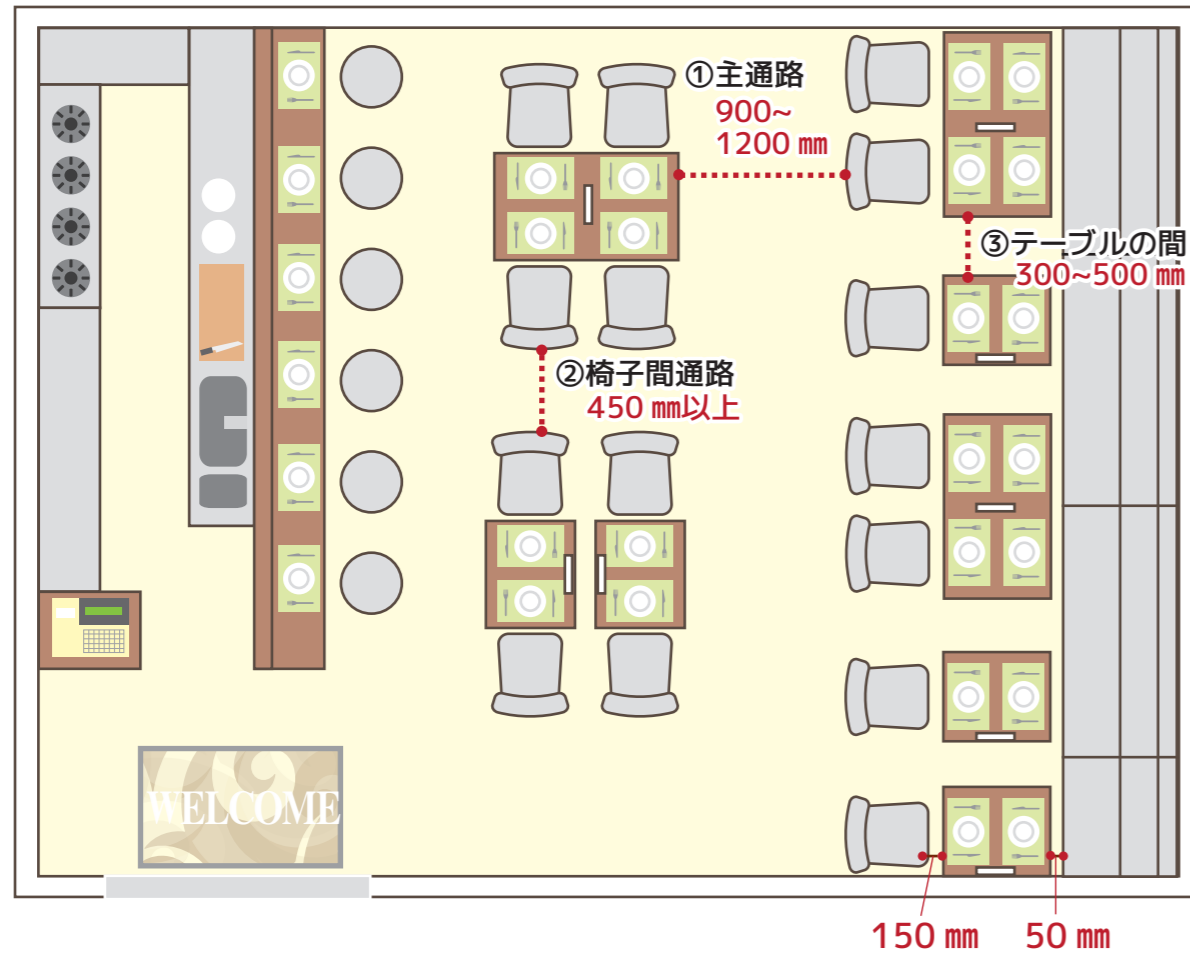


レイアウトの基本

イスとテーブルの適切な配置間隔を押さえ、居心地の良い空間を作りましょう。

Q 通路の幅はどれくらい必要?

- A
- ①主通路=900 ~ 1,200 mm
 - ②椅子間通路=450 mm以上
 - ③隣テーブルとの間隔=300~500 mm

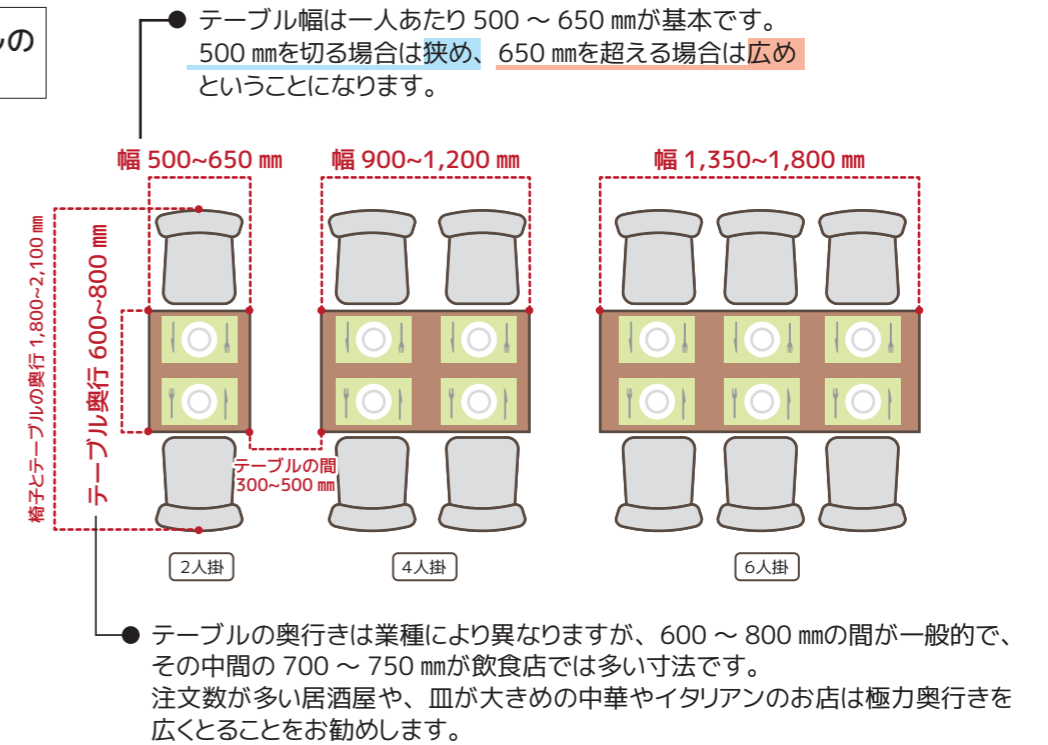


図は一般的な通路幅・間隔を記載していますがお店のかたちや大きさによって様々です。椅子の間が狭すぎるとお客様に窮屈な印象を与えたり、効率（ロス）に影響を及ぼすこともあります。逆に、広すぎると席数が確保できず回転率が悪くなってしまうこともあります。バランスを考えて客席をレイアウトしましょう。

Q テーブルサイズの選び方は?

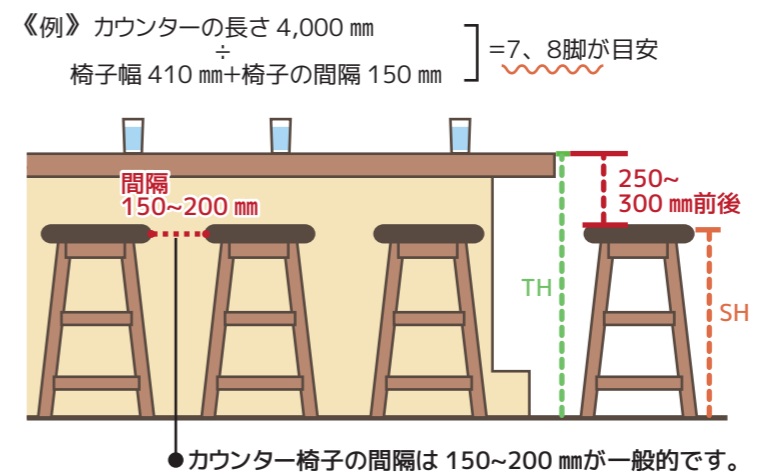
- A
- テーブル幅は一人あたり 500 ~ 650 mm、
 - テーブル奥行は 600 ~ 800 mmの間が基本です。
- これをもとに、席数と配置を考えて選びましょう。

角テーブルのレイアウト



Q カウンターの座席数は?

- A 必要なカウンター椅子の数 = $\text{カウンターの長さ} \div 500 \sim 600 \text{ mm}$
(椅子の幅によります)



◎ 椅子の座面の高さ (SH) も大切です。

カウンターテーブルの高さ (TH) により、椅子の SH を調整しましょう。TH と SH の間が 250 ~ 300 mm 前後になる高さがちょうどよい高さです。

- 《例》 TH 900 mm → SH 600 mm ぐらい
 TH 1000 mm → SH 700 mm ぐらい
 ※ TH 800 mm 以上の際は、椅子にステップが必要です。

