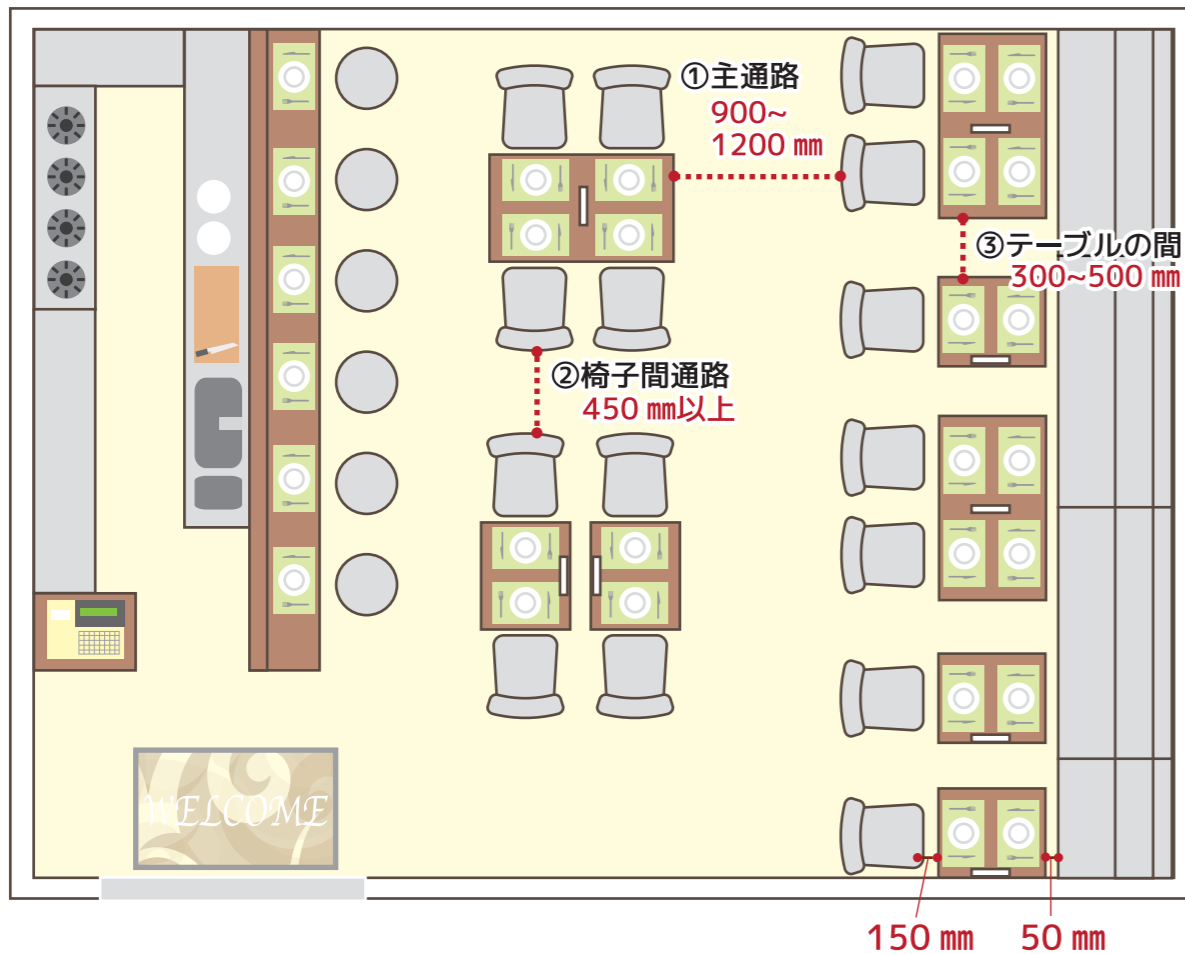


レイアウトの基本

イスとテーブルの適切な配置間隔を押さえ、居心地の良い空間を作りましょう。

Q 通路の幅はどれくらい必要?

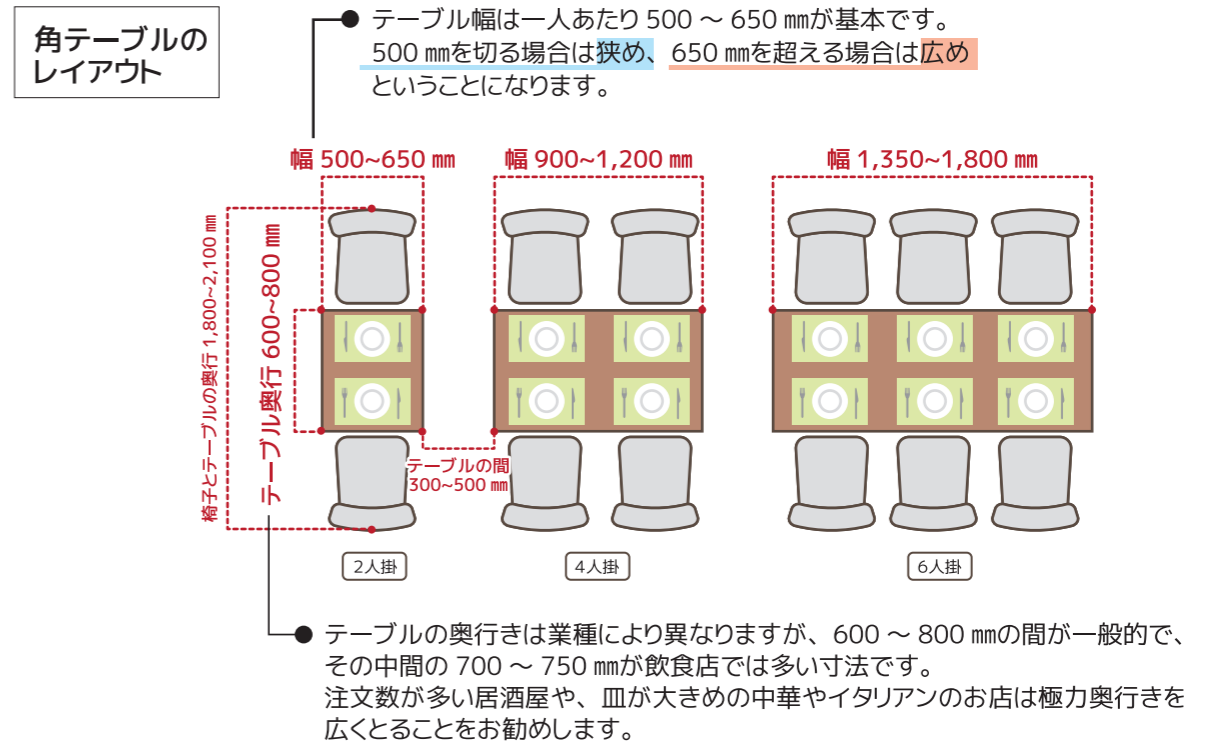
- A**
- ①主通路=900 ~ 1,200 mm
 - ②椅子間通路=450 mm以上
 - ③隣テーブルとの間隔=300~500 mm



図は一般的な通路幅・間隔を記載していますがお店のかたちや大きさによって様々です。椅子の間が狭すぎるとお客様に窮屈な印象を与えたり、効率（ロス）に影響を及ぼすこともあります。逆に、広すぎると席数が確保できず回転率が悪くなってしまいます。バランスを考えて客席をレイアウトしましょう。

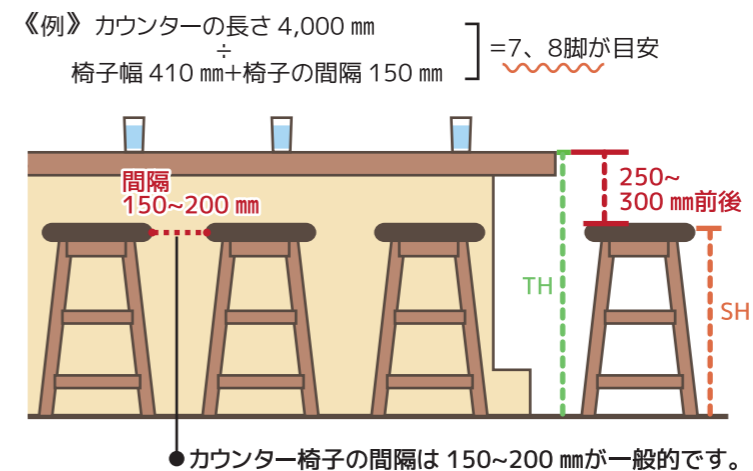
Q テーブルサイズの選び方は?

- A** テーブル幅は一人あたり 500 ~ 650 mm、
 テーブル奥行は 600 ~ 800 mmの間が基本です。
 これをもとに、席数と配置を考えて選びましょう。



Q カウンターの座席数は?

- A** 必要なカウンター椅子の数 = $\text{カウンターの長さ} \div 500 \sim 600 \text{ mm}$
 (椅子の幅によります)



◎椅子の座面の高さ (SH) も大切です。

カウンターテーブルの高さ (TH) により、椅子の SH を調整しましょう。TH と SH の間が 250~300 mm前後になる高さがちょうどよい高さです。

- 《例》 TH 900 mm → SH600 mmぐらい
 TH1000 mm → SH700 mmぐらい
 ※TH800 mm以上の際は、椅子にステップが必要です。

